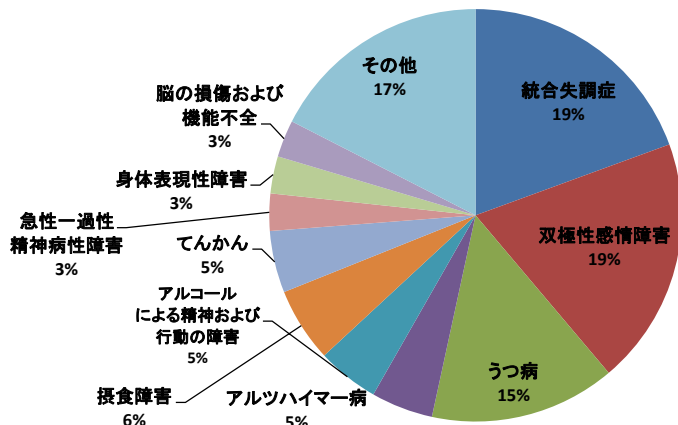
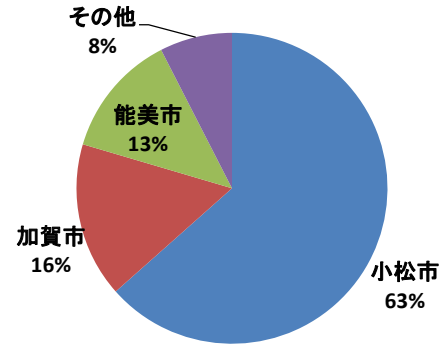


精神科実績

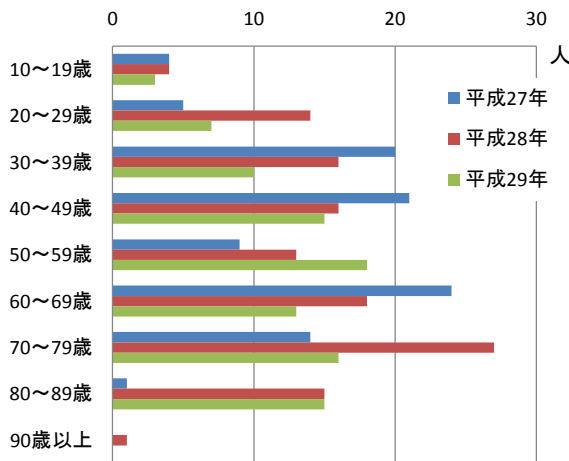
精神科退院患者疾患別割合(平成29年)



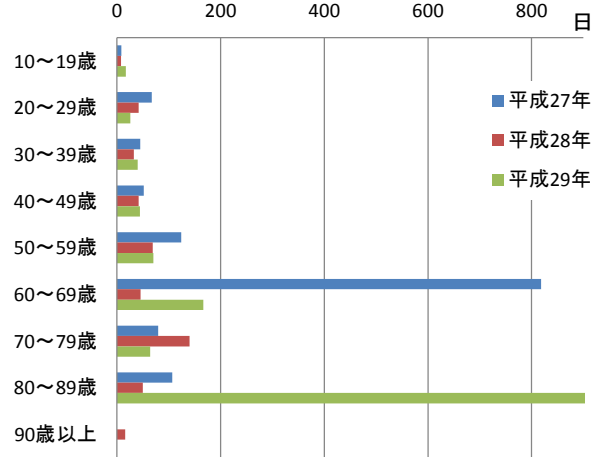
地区別患者割合(平成29年)



年代別 退院患者数



年齢別 平均在院日数



■解説

精神科各種実績件数

単位 件

期間 年間

精神科退院患者割合

	平成29年	
	人数	構成比
統合失調症	20	21%
双極性感情障害	20	21%
うつ病	15	15%
アルツハイマー病	5	5%
アルコールによる精神および行動の障害	5	4%
摂食障害	6	3%
てんかん	5	3%
急性一過性精神病性障害	3	3%
身体表現性障害	3	3%
脳の損傷および	3	3%
その他	18	19%
計	97	100%

地区別患者割合(平成29年)

	人数	構成比
小松市	59	56.9%
加賀市	15	16.1%
能美市	12	12.9%
その他	7	7.5%

年齢別退院患者数

	平成27年	平成28年	平成29年
10～19歳	4	4	3
20～29歳	5	14	7
30～39歳	20	16	10
40～49歳	21	16	15
50～59歳	9	13	18
60～69歳	24	18	13
70～79歳	14	27	16
80～89歳	1	15	15
90歳以上	0	1	0

年齢別平均在院日数

	平成27年	平成28年	平成29年
10～19歳	8.8	8.2	17.3
20～29歳	67.4	41.9	25.7
30～39歳	45.2	32.6	40
40～49歳	52.1	42	44.7
50～59歳	124.4	69.4	70.4
60～69歳	818.4	45.5	167
70～79歳	79.9	140.4	64
80～89歳	107	50.2	1169.7
90歳以上	0	16	0