

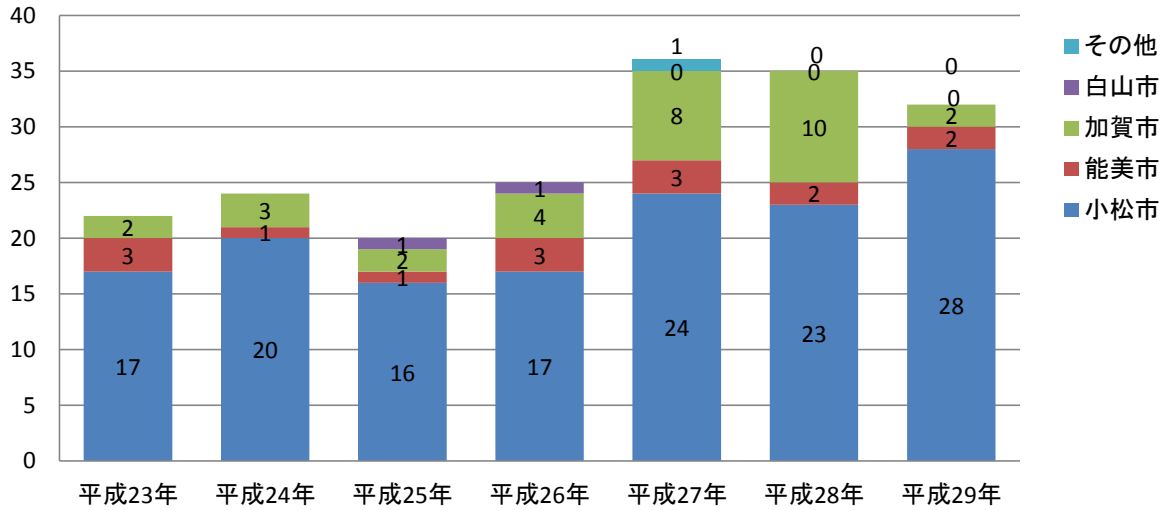
# 腎生検及び透析実績

## ■解説

腎生検及び透析実績

単位	件
期間	年間

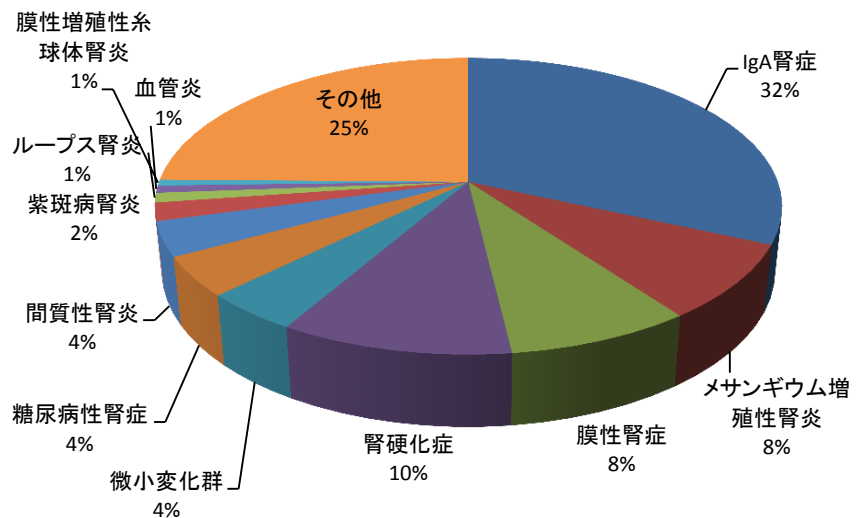
### 住所別腎生検実績



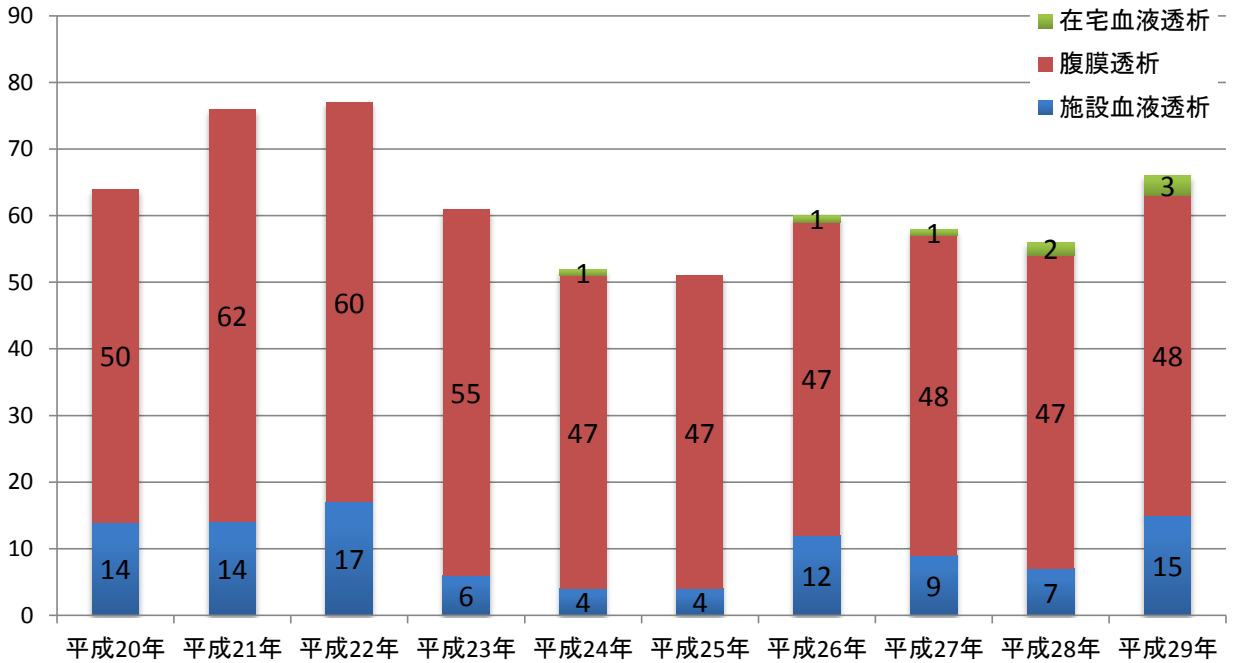
	平成23年	平成24年	平成25年	平成26年	平成27年	平成28年	平成29年
小松市	17	20	16	17	24	23	28
能美市	3	1	1	3	3	2	2
加賀市	2	3	2	4	8	10	2
白山市	0	0	1	1	0	0	0
その他	0	0	0	0	1	0	0
合計	22	24	20	25	36	35	32

### 腎生検結果(平成4年4月～平成29年12月):計767件

IgA腎症	243
メサンギウム増殖性腎炎	63
膜性腎症	63
腎硬化症	79
微小変化群	33
糖尿病性腎症	33
間質性腎炎	29
紫斑病腎炎	15
ループス腎炎	8
血管炎	6
膜性増殖性糸球体腎炎	5
その他	190

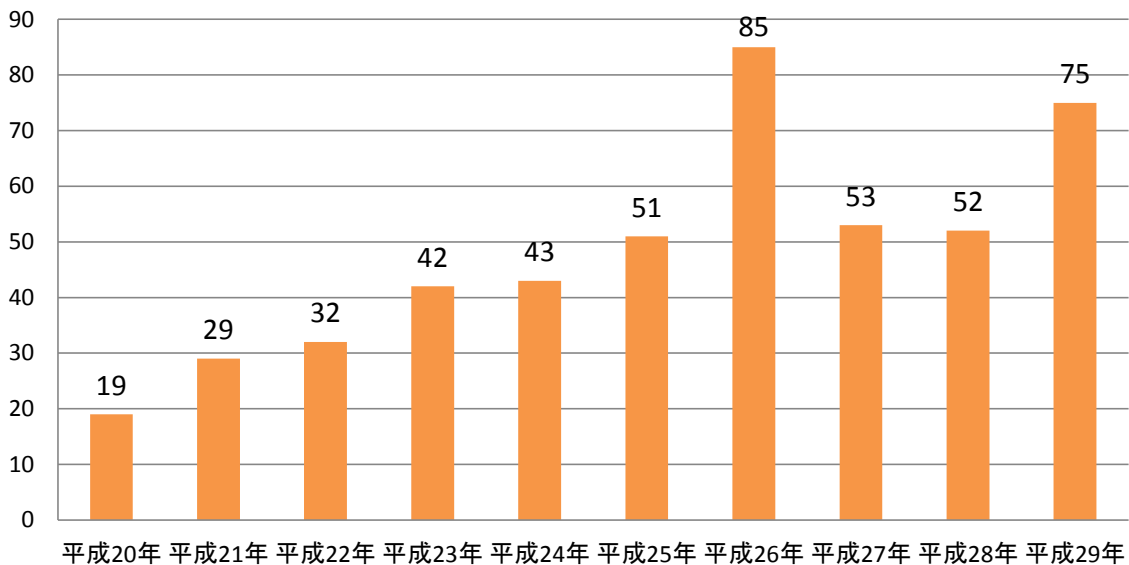


### 透析定期通院患者数の推移



	平成20年	平成21年	平成22年	平成23年	平成24年	平成25年	平成26年	平成27年	平成28年	平成29年
施設血液透析	14	14	17	6	4	4	12	9	7	15
腹膜透析	50	62	60	55	47	47	47	48	47	48
在宅血液透析	0	0	0	0	1	0	1	1	2	3

### 他の透析施設からののべ紹介入院患者数



	平成20年	平成21年	平成22年	平成23年	平成24年	平成25年	平成26年	平成27年	平成28年	平成29年
他の透析施設からののべ紹介入院患者数	19	29	32	42	43	51	85	53	52	75