

腎生検及び透析実績

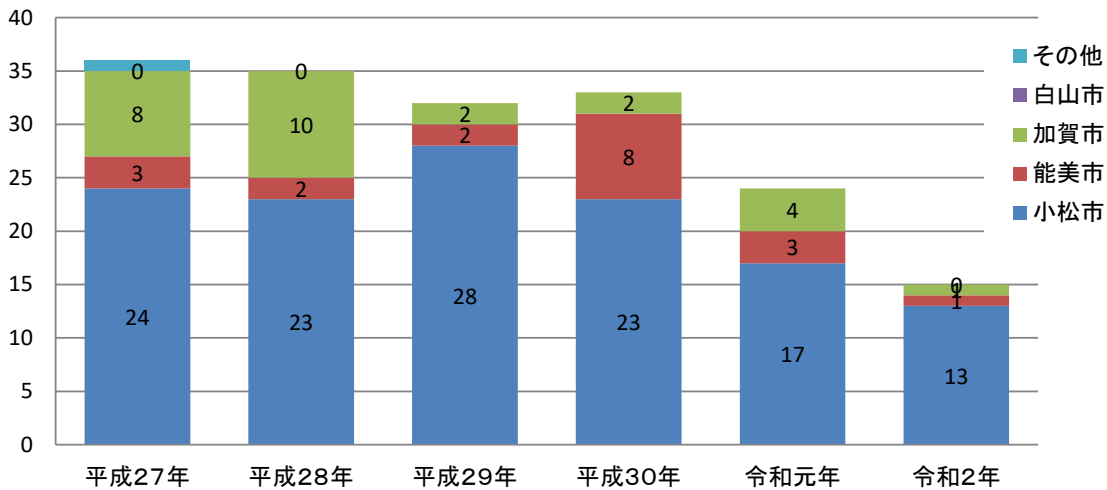
■解説

腎生検及び透析実績

単位 件

期間 年間

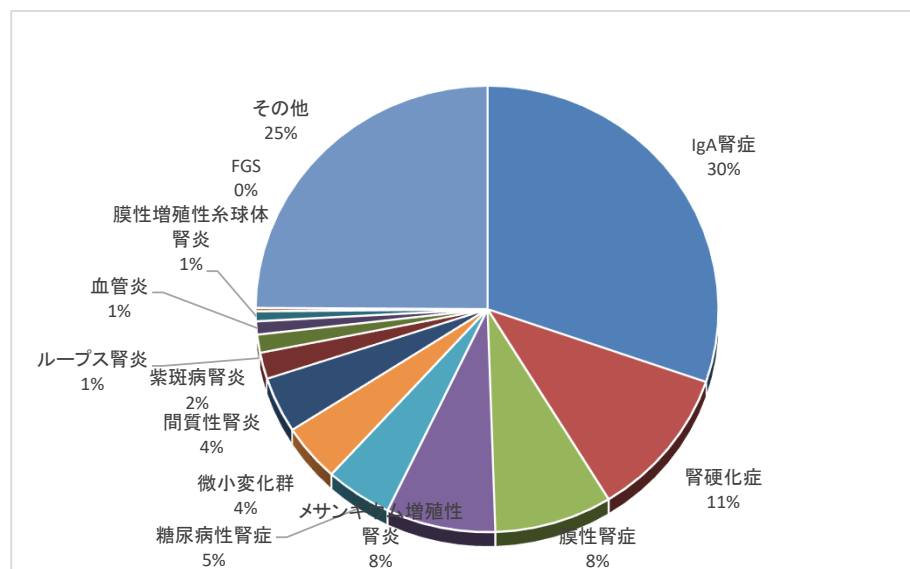
住所別腎生検実績



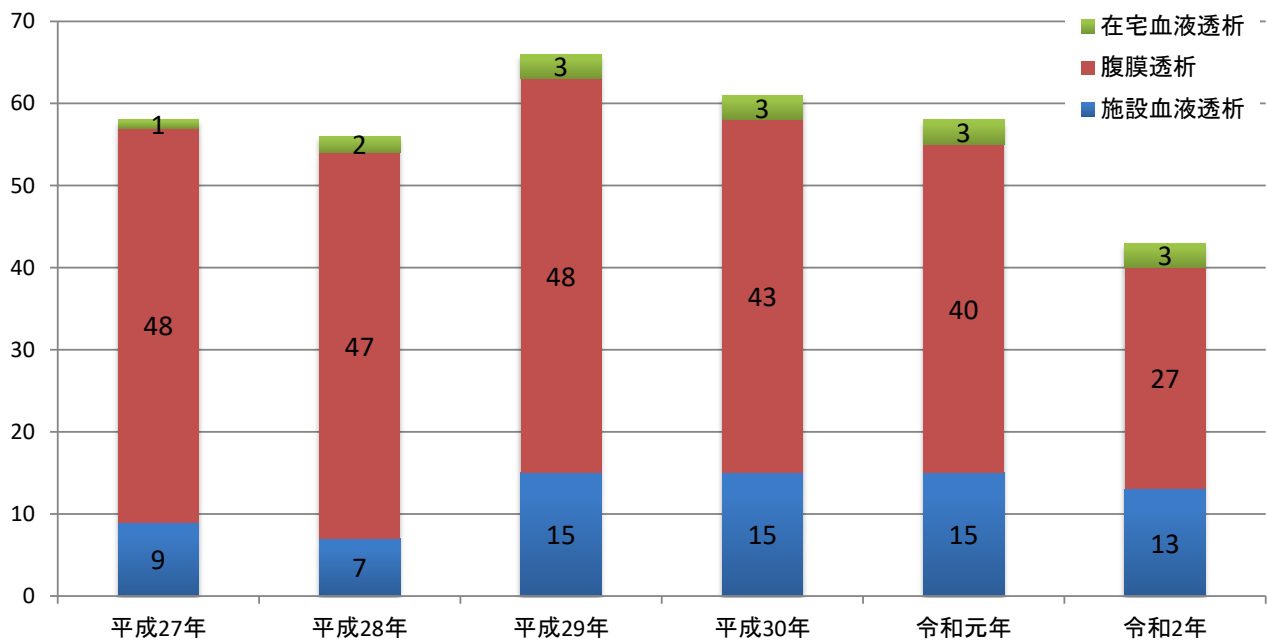
	平成27年	平成28年	平成29年	平成30年	令和元年	令和2年
小松市	24	23	28	23	17	13
能美市	3	2	2	8	3	1
加賀市	8	10	2	2	4	1
白山市	0	0	0	0	0	0
その他	1	0	0	0	0	0
合計	36	35	32	32	24	15

腎生検結果(平成4年4月～令和2年12月):計839件

IgA腎症	254
腎硬化症	92
膜性腎症	69
メサンギウム増殖性腎炎	64
糖尿病性腎症	39
微小変化群	35
間質性腎炎	34
紫斑病腎炎	16
ループス腎炎	11
血管炎	8
膜性増殖性糸球体腎炎	6
FGS	2
その他	209

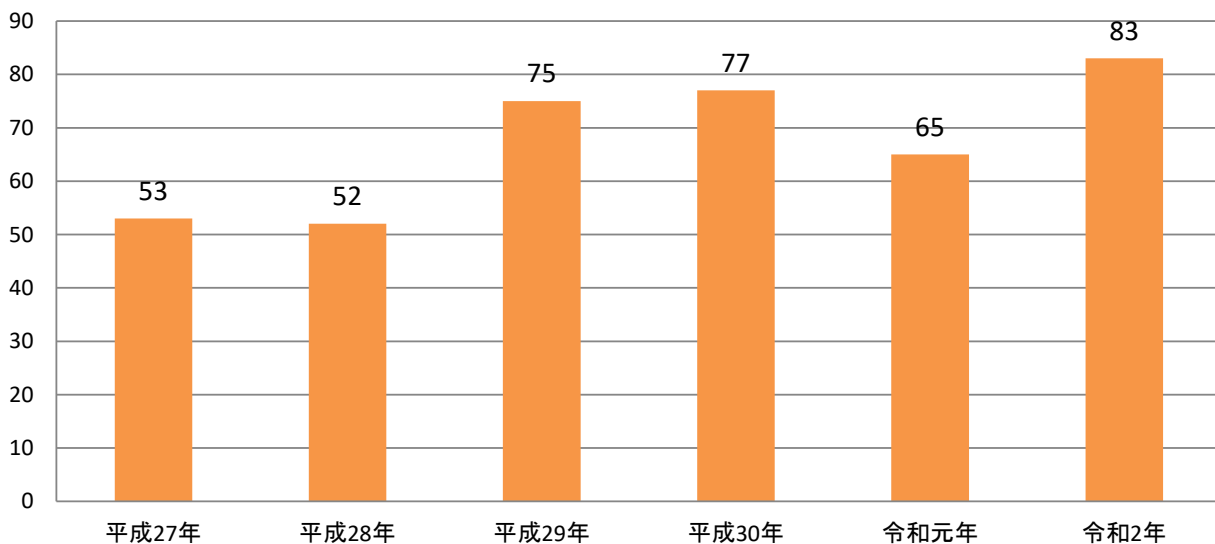


透析定期通院患者数の推移



	平成27年	平成28年	平成29年	平成30年	令和元年	令和2年
施設血液透析	9	7	15	15	15	13
腹膜透析	48	47	48	43	40	27
在宅血液透析	1	2	3	3	3	3

他の透析施設からののべ紹介入院患者数



	平成27年	平成28年	平成29年	平成30年	令和元年	令和2年
他の透析施設からののべ紹介入院患者数	53	52	75	77	65	83