












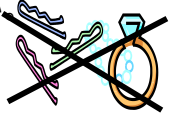





	入院当日(手術当日)	手術当日		1日目	2日目	3日目~7日目	8日目~	退院予定日
	/	術前	術後	/	/	/ ~ /	/ ~	/
検査	血液検査・尿検査をします。 心電図をとります。 (外来で行う場合と入院後に行う場合があります)							
処置	今まで内服していた薬の有無や、アレルギーの有無を確認します。 	朝、麻酔科医の指示により内服することがあります。手術着に着替えます。血栓症予防のための靴下を履きます。 	傷口の状態を観察をします。酸素マスク・心電図モニターをつけます。酸素は医師の指示があるまで行ないます。 手術室で傷のところに管が入ってくる場合があります。 創部をバンドで固定します。	点滴が終了します 心電図をはずします。 歩行ができれば靴下を脱ぎます。 			術後3日目、看護師が傷口のテープをはがします。シャワー後に傷口のところに肌色のテープを貼ります。 <div style="border: 1px solid black; padding: 5px; width: fit-content; margin: 0 auto;">主治医が状態を見て傷口に入 て</div>	
検温	入院時、14時頃に測ります。 	朝と手術前に測ります。 	手術直後と状態に応じて定期的に測ります。 	朝・10時、その後は状態に応じて定期的に測ります	10時(随時)測ります 			
活動	病院内は自由です。外出、外泊時は許可が必要です。	手術室への移動はご希望に添います。(歩行・車椅子・ベット)	ベッド上で安静です。 寝返りは出来ます 	病棟内歩行ができます 両腕を動かしてもかまいません。	院内歩行 ができます			
清潔	シャワー浴ができます。 爪切り・マニキュア除去をしていただきます。 	歯みがきは普段より丁寧にしてください。 手術の方法によって脇の除毛を行う場合があります。	身体を拭いて、着替えをします。 	傷口にテープを貼ったままの状態 でシャワー浴ができます。 傷口に管が入っている場合は管が抜けた翌日にシャワー浴 ができます。それまでは、下半身シャワー ができます。洗髪の介助を行ないます。				
食事	()時以降は飲んだり食べたりできません。	何も飲んだり食べたりできません。 		朝からお茶などの水分が飲めます。 朝から食事が出ます。	普通食になります。 			
排泄		手術室へ行く前に排尿していただきます	手術室で排尿のための管が入ってきます。	日中、尿の管を抜きます。 トイレで排泄できます。				
説明・指導	看護師が入院治療計画書をお渡しします。手術同意書など書類の確認をさせていただきます。 看護師から入院生活についての説明があります。また、退院までの経過などについて伺います。	手術前にヘアピン・ピアス・指輪・化粧・入れ歯・めがね・時計など装飾品、金庫の鍵は外してご家族の方に預けておいてください。  ご家族の方も手術室まで一緒にご案内します。 	手術が終わりましたら主治医よりご家族の方に手術についての説明があります。病棟の病室かラウンジでお待ちください。  痛いとき、気持ちが悪いときなどは看護師をお呼びください。			肌色テープの貼り方を説明します。	看護師がリンパ浮腫についてパンフレットを用いて説明します。 退院時に次回受診日の予約票をお渡しします。 	
その他								
患者様メモ								