

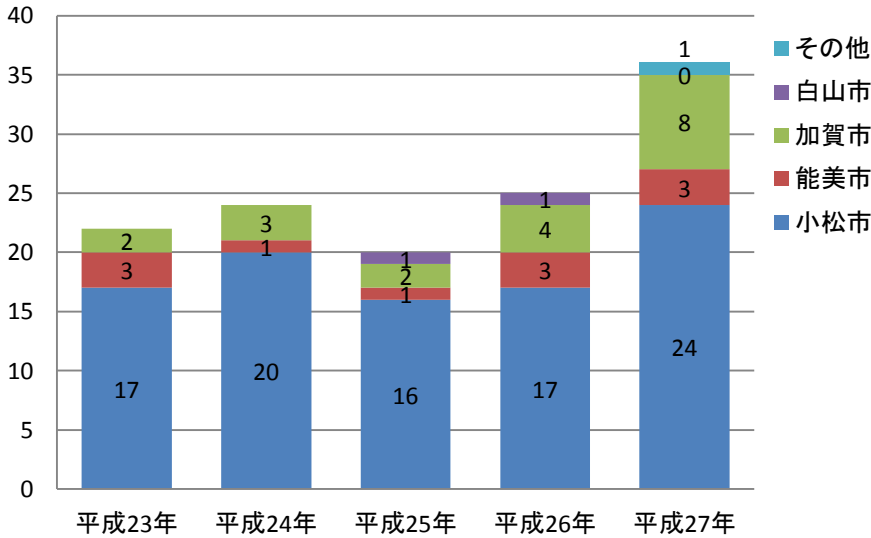
腎生検及び透析実績

■解説

腎生検及び透析実績

単位	件
期間	年間

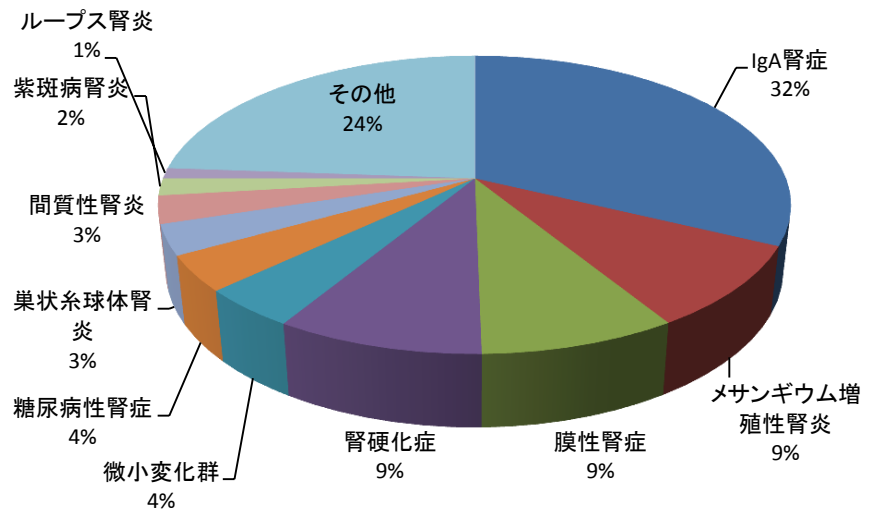
住所別腎生検実績



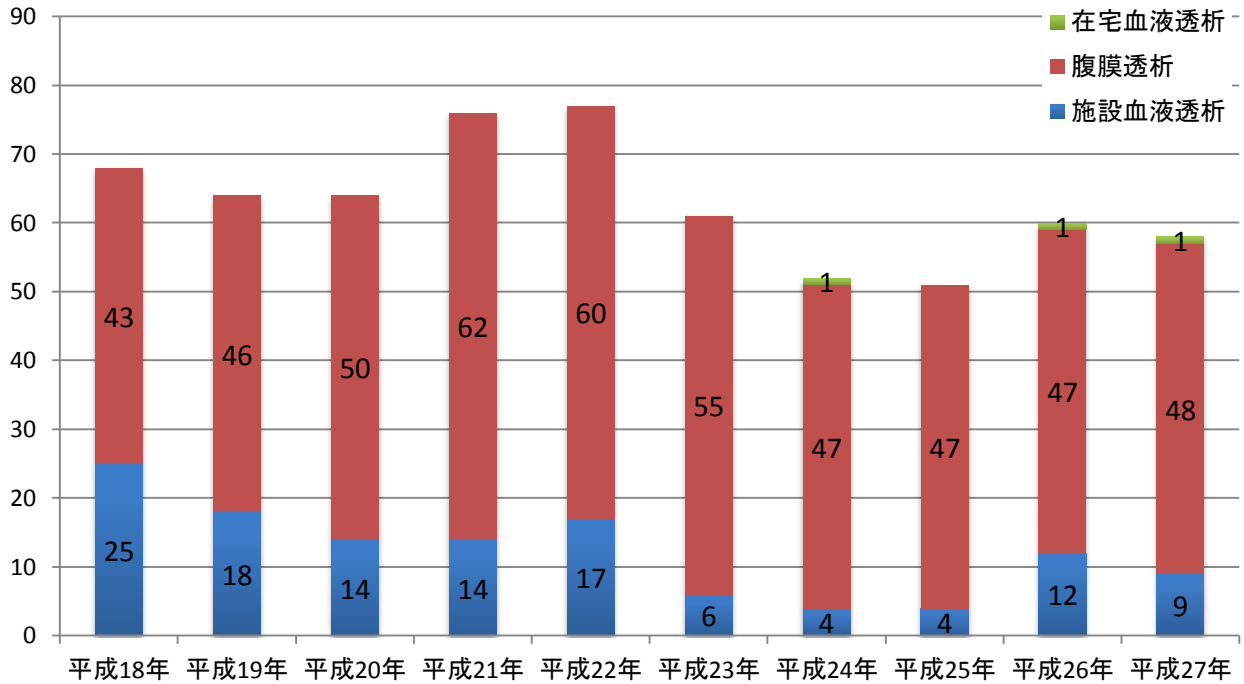
	平成23年	平成24年	平成25年	平成26年	平成27年
小松市	17	20	16	17	24
能美市	3	1	1	3	3
加賀市	2	3	2	4	8
白山市	0	0	1	1	0
その他	0	0	0	0	1
合計	22	24	20	25	36

腎生検結果(平成4年4月～平成27年12月)

IgA腎症	225
メサンギウム増殖性腎炎	63
膜性腎症	60
腎硬化症	63
微小変化群	30
糖尿病性腎症	27
巣状糸球体腎炎	23
間質性腎炎	21
紫斑病腎炎	13
ループス腎炎	8
その他	167

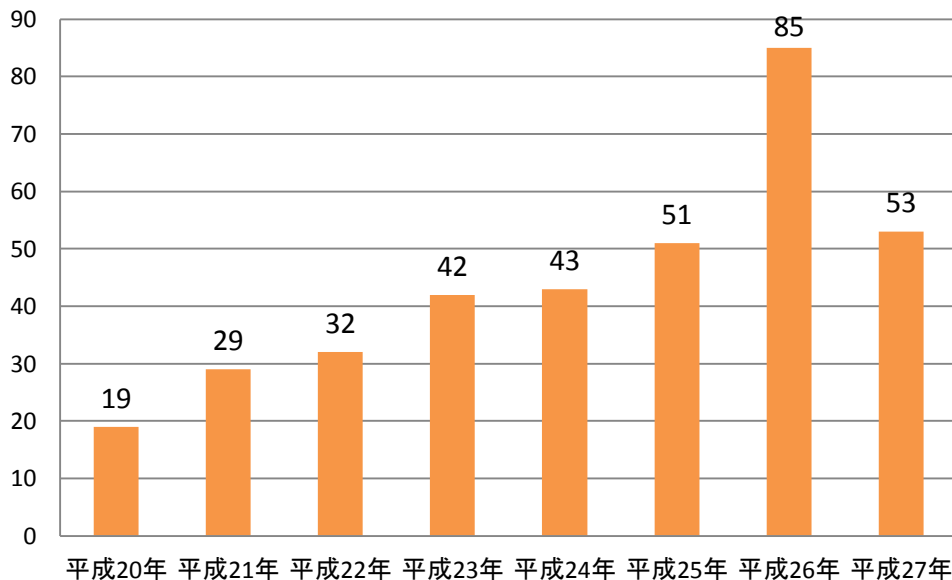


透析定期通院患者数の推移



	平成18年	平成19年	平成20年	平成21年	平成22年	平成23年	平成24年	平成25年	平成26年	平成27年
施設血液透析	25	18	14	14	17	6	4	4	12	9
腹膜透析	43	46	50	62	60	55	47	47	47	48
在宅血液透析	0	0	0	0	0	0	1	0	1	1

他の透析施設からののべ紹介入院患者数



	平成20年	平成21年	平成22年	平成23年	平成24年	平成25年	平成26年	平成27年
他の透析施設からののべ紹介入院患者数	19	29	32	42	43	51	85	53